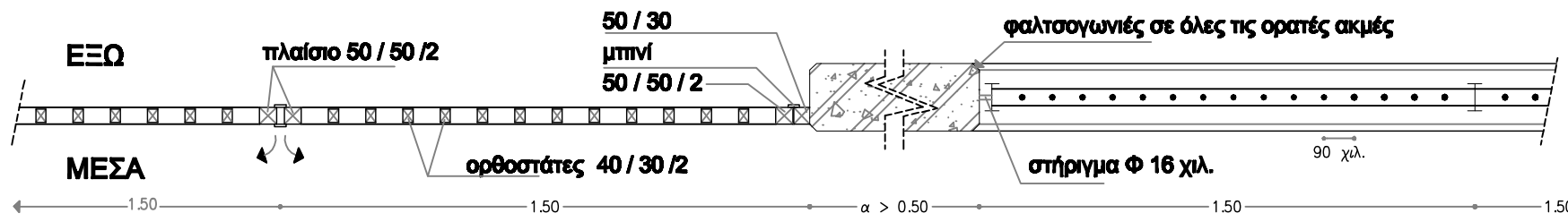
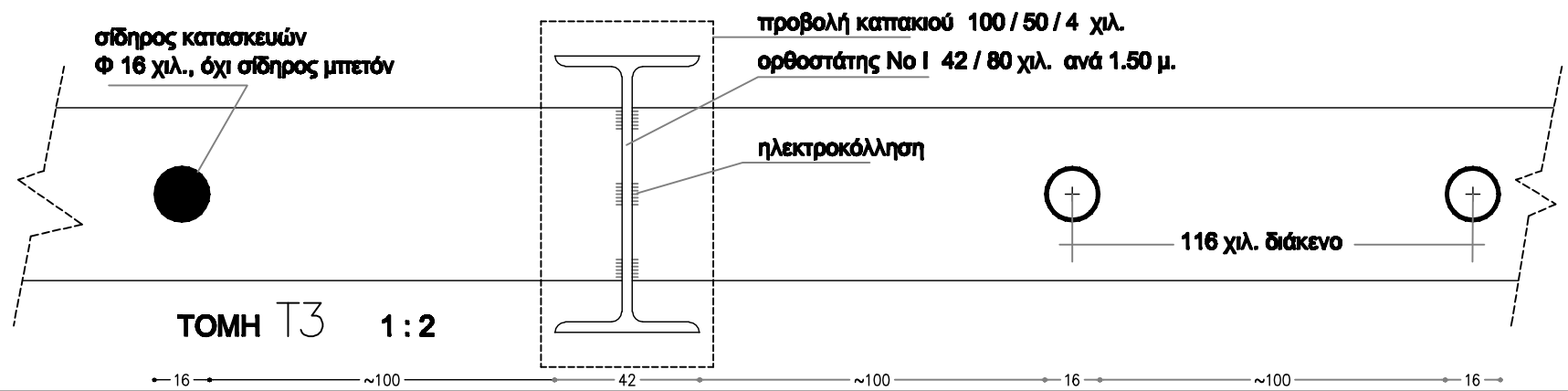


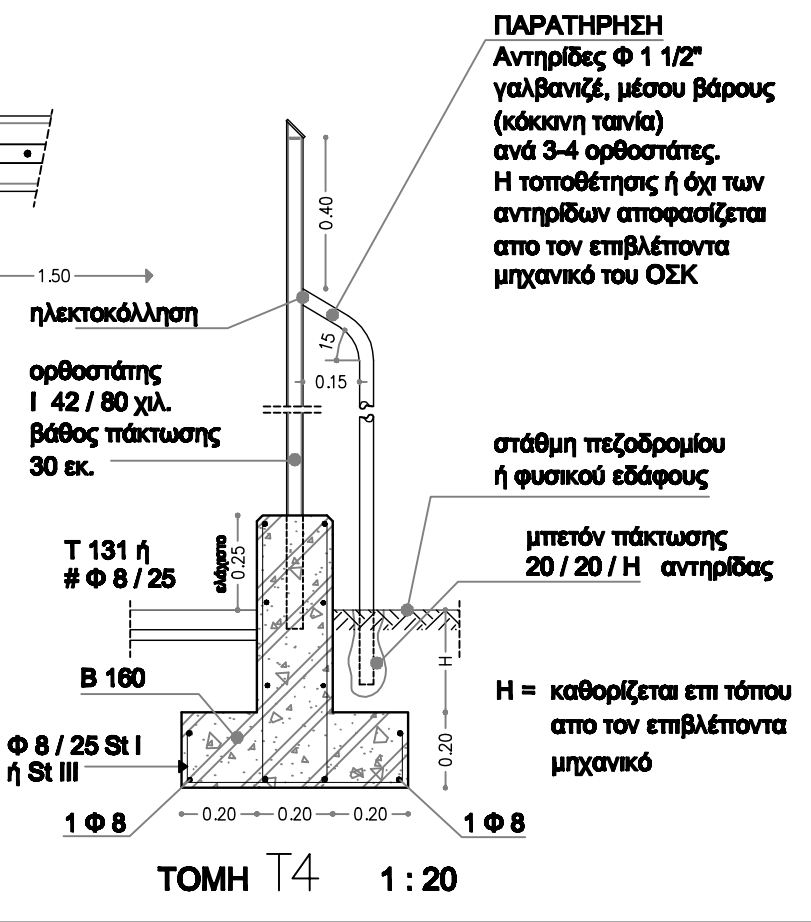
ΟΨΗ ΑΥΛΟΘΥΡΑΣ ΚΑΙ ΚΥΓΚΛΙΔΩΜΑΤΟΣ ΕΠΙ ΡΥΜΟΤΟΜΙΚΗΣ ΓΡΑΜΜΗΣ 1 : 20



ΟΡΙΖΟΝΤΙΑ ΤΟΜΗ T1 ΑΥΛΟΘΥΡΑΣ ΚΑΙ ΚΥΓΚΛΙΔΩΜΑΤΟΣ 1 : 20 ΒΑΡΟΣ = 32 Kg / m2
(η αυλόθυρα αναδιπλώνεται στον τοίχο όταν ανοίγει)



ΤΟΜΗ T3 1 : 2



ΤΟΜΗ T4 1 : 20

ΠΑΡΑΤΗΡΗΣΗ
Αντηρίδες Φ 1 1/2" γαλβανιζέ, μέσου βάρους (κόκκινη ταινία) ανά 3-4 ορθοστάτες. Η τοποθέτησις ή όχι των αντηρίδων αποφασίζεται απο τον επιβλέποντα μηχανικό του ΟΣΚ